



SIYASİ GÜNDEM ARAŞTIRMASI

Mart 2017

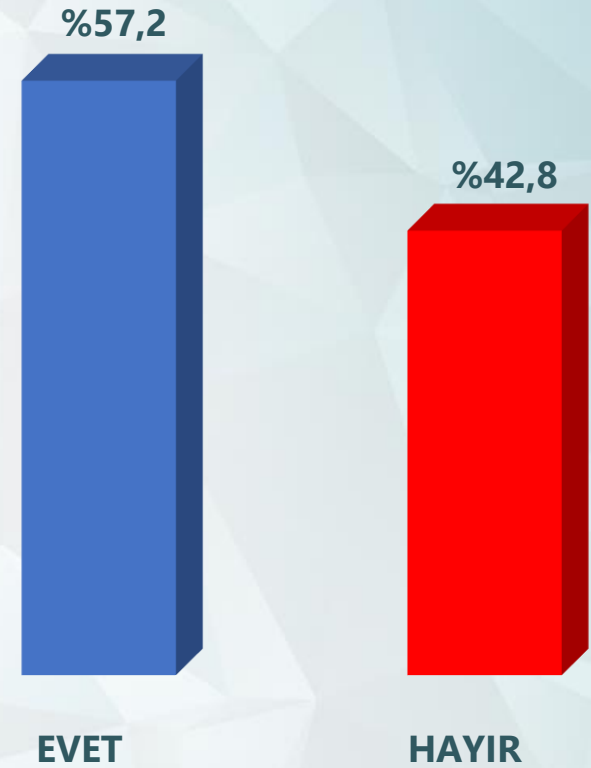
Bu araştırma ORC aboneleri için, 1 - 7 Mart 2017 tarihleri arasında 36 ilde toplam 3410 kişi ile yüz yüze görüşülerek gerçekleştirilmiştir. Araştırmada yaş, cinsiyet ve eğitim kotası uygulanmıştır.

REFERANDUM OY TERCİHLERİ

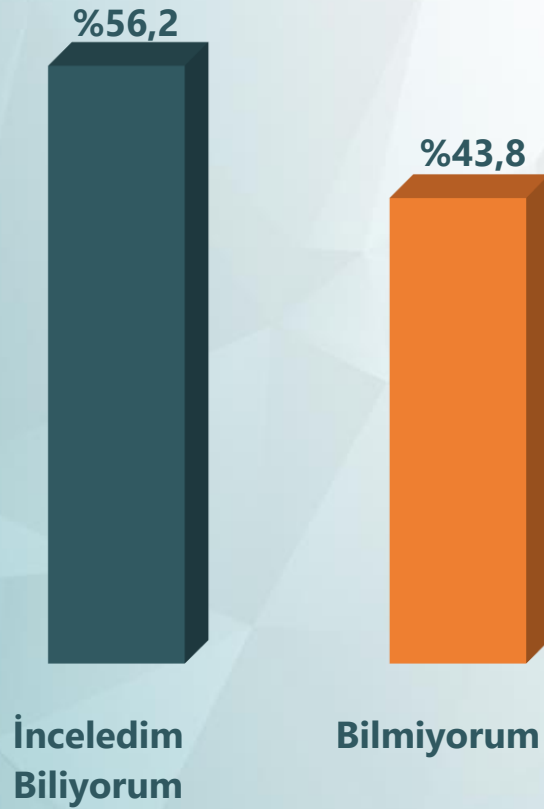
Kararsızlar dağıtılmamış halı



Kararsızlar dağıtılmış halı



REFERANDUMDA OYLANACAK ANAYASA MADDELERİNİN BİLİNME DURUMU



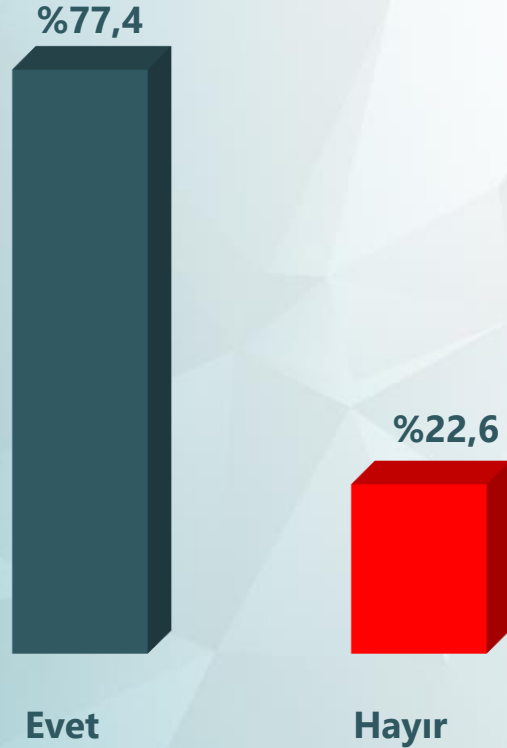
Referandum oy tercihlerine göre dağılım

Referandum Oy Tercihi	İnceledim Biliyorum	Bilmiyorum
Evet	61,4	38,6
Hayır	45,9	54,1
Kararsız	45,1	54,9

Sizce 16 Nisan Referandumunda sandıktan nasıl bir sonuç çıkar?



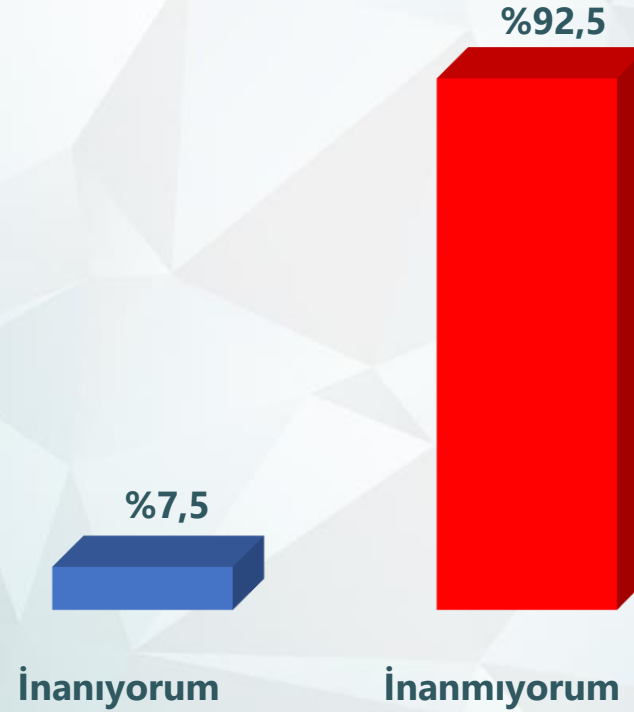
Darbe, terör ve tecavüz gibi suçlarda idam cezasının uygulanmasını destekler misiniz?



Seçmen gruplarına göre dağılım

	Evet	Hayır
Ak Parti	96,2	3,8
Chp	60,8	39,2
Mhp	97,3	2,7
Hdp	9,5	90,5
Diğer	70,9	29,1

**Amerika'nın FETÖ elebaşı Fethullah Gülen'i
iade edeceğine inanıyor musunuz?**



Avrupa Birliğine güveniyor musunuz?

